

ACCESSORI

AMZ TENDA ESTERNA

La tenda esterna AMZ costituisce una soluzione ideale per assicurare un'efficace protezione dal caldo solare. Assorbe l'irraggiamento solare prima della vetrata e produce riemissione del calore all'esterno creando un'efficace protezione dal caldo estivo. La tenda è manovrata dall'interno della stanza in modo manuale con l'asta di comando in alluminio.



ARZ AVVOLGIBILE ESTERNO

L'avvolgibile esterno assicura il massimo del comfort nell'utilizzo del locale sotto tetto. L'avvolgibile esterno è realizzato con profili d'alluminio rivestiti in poliestere ed è disponibile nella versione manuale (a manovella) oppure con comando elettrico.



AJP VENEZIANA

La veneziana regola l'intensità della luce entrante. Cambiando l'angolo d'inclinazione è possibile regolare la luce entrante. È una soluzione ideale per proteggere di giorno il vano dalla luminosità del sole e di notte per tutelare la privacy. La veneziana è disponibile in due versioni manuale ed elettrica.



ARS TENDA AVVOLGIBILE

La tenda standard ARS è un tessuto arrotolato su un rullo con molla. È dotata di un profilo in alluminio estetico che copre il rullo della tenda. Tre paia di ganci posti sul telaio della finestra danno la possibilità di posizionare la tenda in diverse posizioni.



ARP TENDA AVVOLGIBILE

La tenda ARP protegge dalla luce, assicurando una piacevole schermatura dei locali nei giorni di sole. La tenda ARP è anche molto decorativa e le guide laterali in alluminio permettono il posizionamento della tenda in qualsiasi posizione.



ARF TENDA OSCURANTE

È la tenda ideale per ottenere un oscuramento completo anche durante una giornata di sole splendente. Dotata di guide laterali, grazie alle quali si può bloccare la tenda in qualsiasi posizione. La tenda è disponibile sia manuale che elettrica.



APS TENDA PLISSETTATA

È una tenda da sole decorativa ed elegante che arricchisce l'estetica di tutti gli interni. Grazie al suo impiego, gli interni acquistano maggiore morbidezza e una perfetta armonia di colori che si integrano con l'arredamento. È possibile l'arresto della tenda in qualsiasi posizione.



AMS ZANZARIERA

La zanzariera è una sicura protezione contro l'intrusione d'insetti, lasciando comunque la possibilità di tenere aperte le finestre e di ventilare i locali. Realizzata con una rete in fibra di vetro e dotata di guide laterali di colore bianco le quali vanno posizionate a filo muro interno.



FAKRO®

FAKRO®

FAKRO Italia srl
Via Strade della Trincee, 1
37135 Ca di David (VR)
www.fakro.it, fakro@fakro.it
tel 045 542 340, fax 045 540 572

FINESTRE DA TETTO



OTTIME FINESTRE DA TETTO FAKRO

Creiamo il comfort nelle abitazioni di tutto il mondo. Le nostre finestre e tutti gli altri prodotti sono sicuri, e in oltre contribuiscono al risparmio energetico e alla salvaguardia dell'ambiente.

ALTISSIMA QUALITÀ

Le finestre da tetto sono realizzate utilizzando legno di pino di prima scelta, incollato a strati e impregnato sottovuoto. Il legno è trattato con una vernice ecologica a più strati. Nel procedimento standard si tratta di una verniciatura trasparente o poliuretanicca bianca.



ISOLAMENTO TERMICO

Le finestre Fakro garantiscono ottimi parametri termoisolanti; la gamma comprende varie tipologie di vetro isolante, offrendo in questo modo valori d'isolamento termico fino a $U=1,1W/m^2K$ (nella versione con pellicola argentata interna ai vetri).

SICUREZZA

Per ridurre al minimo la possibilità di effrazione in una finestra da tetto, la FAKRO ha introdotto nella realizzazione delle proprie finestre un innovativo sistema di rafforzamento della costruzione topSafe. La ditta FAKRO è stata la prima società a introdurre nel mercato una gamma completa di finestre con classe di sicurezza pari ad almeno il 3° livello, tracciando un nuovo standard nel settore di finestre da tetto.



FUNZIONALE


Il collocamento della ventilazione nella parte superiore del telaio assicura una naturale circolazione dell'aria, anche con la finestra chiusa, senza limitarne la superficie vetrata.



48x78 48x98 55x78 55x98 66x98 66x118 78x98 78x118 78x140 94x60 94x98



GAMMA DI FINESTRE




FP FINESTRA A DOPPIA APERTURA

La finestra è fornita di un doppio sistema di apertura: vasistas da 0° fino a 35° e bilico con rotazione del battente di 180°. Questo tipo di apertura facilita l'accostamento alla finestra, garantendo una visuale migliore.



FT FINESTRA CON APERTURA BILICO

La finestra con l'apertura a bilico e la finestra da tetto classica. Le particolari cerniere permettono la rotazione di 180° del battente rendendo così più agevole la pulizia della finestra. La finestra con l'apertura a bilico è realizzata in molteplici versioni e con diversi parametri tecnici.



PT, PP FINESTRA IN PVC

La finestra in alluminio e plastica e costruita con profili multicamera in PVC di colore bianco (RAL 9010) o rovere e all'interno e rinforzata con profili in acciaio zincato. La finestra in PVC è ideale per ambienti umidi come bagno e cucina, disponibile nella versione bilico o doppia apertura.



BL FINESTRE AD ANGOLO

La finestra ad angolo e montata in verticale su di un muro ad angolo con l'aggiunta di una finestra da tetto. Le finestre sono disponibili in versione: con apertura laterale e a vasistas, apribile solo a vasistas, non e apribile.



FW LUCERNARIO TERMOISOLANTE

Lucernario termoisolante coniuga ottimamente le caratteristiche di un lucernario con quelle di una finestra da tetto e adatto per qualsiasi ambiente mansardato. L'apertura è a libro a destra o a sinistra a 90° per facilitare l'uscita sul tetto.



FYP, FDY FINESTRE A BILICO CON ASSE DI ROTAZIONE MAGGIORE

La FYP-V è una finestra a bilico con l'asse spostato nella parte superiore e grazie a questa particolare costruzione soddisfa le esigenze sia di una finestra a bilico che doppia apertura.


La FDY-V è una finestra con due battenti montati: quello superiore con apertura a bilico e quello inferiore non apribile. Questo tipo di finestra sostituisce la necessità di una combinazione verticale delle finestre assicurando così una maggiore superficie vetrata.

DIMENSIONI

94x118 94x140 94x160 114x118 114x140 134x98 134x140



RACCORDI



ES COPERTURE PIATTE SOTTILI

Il raccordo consente il collegamento della finestra con coperture di tetto piate: tegola d'asfalto, lamiera, guaina bituminosa.



EA RACCORDO RIALZATO

Il raccordo EA permette il montaggio della finestra anche su un tetto con inclinazione ridotta, già a partire da 10° d'inclinazione, dato che questo raccordo aumenta di ulteriori 10° gradi la pendenza.



SISTEMA MODULARE DI COLLEGAMENTO

È un sistema di scossaline combinato che permette di collegare le finestre in gruppi orizzontali, verticali e sovrapposti. Predisposto per l'adattamento a tutti i tipi di coperture da tetto. La distanza tra le finestre collegate sia in verticale sia in orizzontale deve essere minimo di 10 cm.



EH COPERTURA ONDULATA PER FORTI SAGOMATURE

Il raccordo consente il collegamento della finestra con coperture di tetto come coppo, tegola e lamiera sagomata. Possiede una grembiulina plissettata inferiore che permette il collegamento ermetico con la copertura del tetto.



TC/CU

Le latteniere di finestra e raccordi possono essere prodotte in alluminio, rame CU oppure in zinco al titanio TC. Su richiesta le lamiere esterne della finestra e i raccordi possono essere ordinati in qualsiasi colore della gamma RAL.